

FICHE PRODUIT

GAMME ANTI-LIMACES & ESCARGOTS

Appât granulé prêt à l'emploi



Appât granulé anti-limaces à base de phosphate de fer, un minéral qui existe naturellement dans le sol. Cet anti-limace **élimine efficacement** les limaces les plus répandues (rouges, noires, grises, jaunes), les escargots et les loches.



- ✓ Grande surface traitée : 1 kg pour 333 m².
- ✓ Un fort pouvoir d'appétence pour les limaces et les escargots.
- ✓ Très bonne tenue à la pluie.
- ✓ Protection longue durée (21 jours), tous végétaux (légumes, fraisiers, fleurs).
- ✓ Préserve les animaux domestiques et les hérissons.



Fabriqué
en France

Nom homologué	NATUREN LIMEX®
AMM n°	2150790 de Scotts France SAS (69)
Composition	10 g/kg (1 % p/p) phosphate ferrique
Formulation	Appât granulé
Type d'action	Molluscicide
Usages et doses homologués	30 g/10 m ² (granulés à épandre sur le sol entre les plantes traitées ou sur surfaces naturelles non destinées à être plantées).

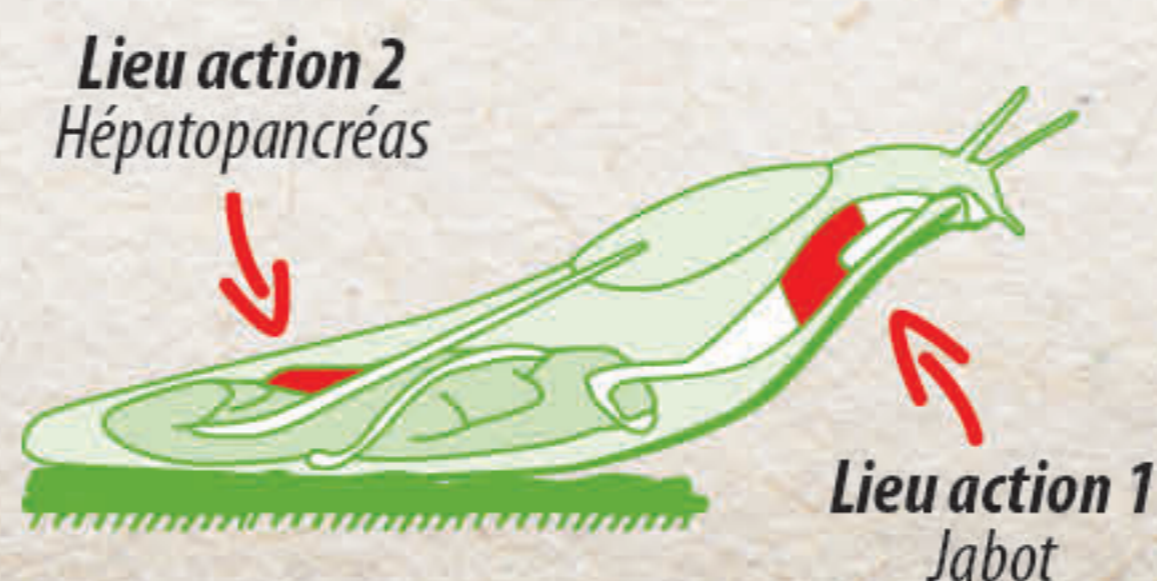


MODE D'ACTION

1. Ingestion du phosphate ferrique



2. Apparition des lésions cellulaires dans les organes digestifs



3. Arrêt de l'alimentation des limaces et retrait dans le sol pour mourir



Le mode d'action ne reposant pas sur la déshydratation des limaces, **l'efficacité du produit LIMEX reste élevée même par temps humide.**

FICHE PRODUIT


GAMME ANTI-LIMACES & ESCARGOTS

Appât granulé prêt à l'emploi



Fabriqué en France

FORMATS DISPONIBLES À LA VENTE**CARTONS**

Nom	Références	Format	Unités/carton 
Anti-limaces	FLIMEX45	450 g	12
Anti-limaces	FLIMEX1	1 kg	12
Anti-limaces	NLIMEX2	2 kg	10

**BOXES**


Nom	Références	Format	Unités/box
Anti-limaces	FLIMEX45B	450 g	114
Anti-limaces	FLIMEX12P	1 kg + 20 % gratuit	60
Anti-limaces	FLIMEX12	1 kg + 20 % gratuit	132
Anti-limaces	NLIMEX2B	2 kg	112

COMMENT L'UTILISER ?

- Au printemps et à l'automne ou dès les premiers signes de dégâts, verser 3 g/m² (environ 1 granulé tous les 8-10 cm en tout sens) ou 1 kg pour 333 m².
- Épandre les granulés autour des plantes en veillant à ne pas faire de petits tas.
- Ne pas appliquer directement sur les légumes et fruits.

QUAND L'UTILISER ?

- De mars à octobre.


 Période idéale
PRÉCAUTIONS D'EMPLOI

- Renouveler l'application après 14 jours si nécessaire.
- Nombre maximum de traitement par an : 4.
- Délai avant récolte : 3 jours sur cultures légumières et fruitières.

LE BON CONSEIL

Surtout actives la nuit ou par temps pluvieux, les limaces ont un potentiel de reproduction très élevé : jusqu'à 200 œufs/limaces et 1 génération/an le plus souvent.

- Appliquer les granulés de préférence le soir
- Éviter les arrosages excessifs pendant quelques jours après l'application.

Avant toute utilisation, lire l'étiquette et les informations concernant les produits. Utiliser les produits phytopharmaceutiques avec précaution.

* Utilisable en agriculture biologique conformément au règlement (CE) n°834/2007.